

3. 貿易 部会

伊藤 友久 部会長

3. Departamento de Comércio Exterior

Presidente: Tomohisa Ito



2009年上半期に おけるブラジル貿易動向

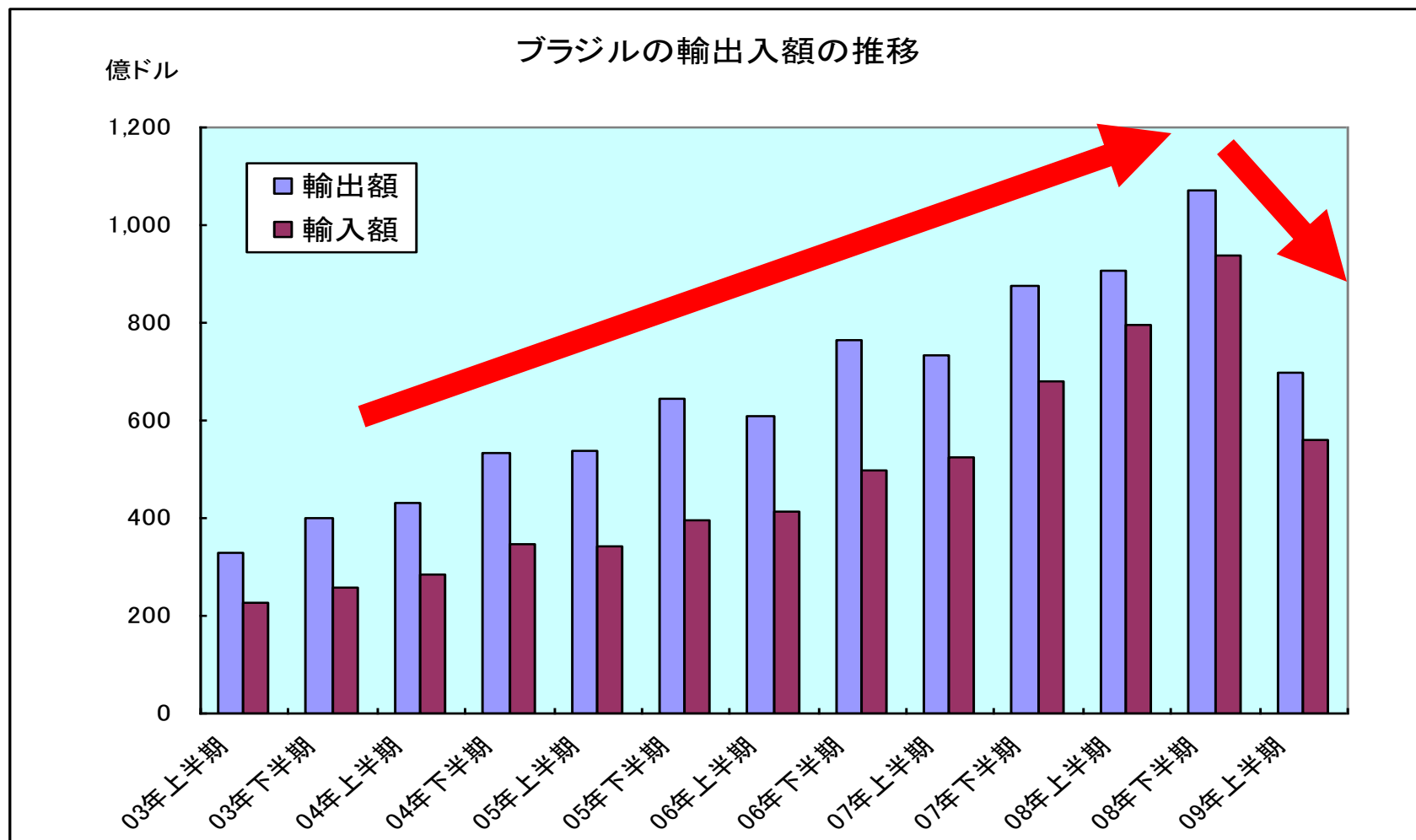
2009年8月18日

ブラジル日本商工会議所

貿易部会

1. 総括

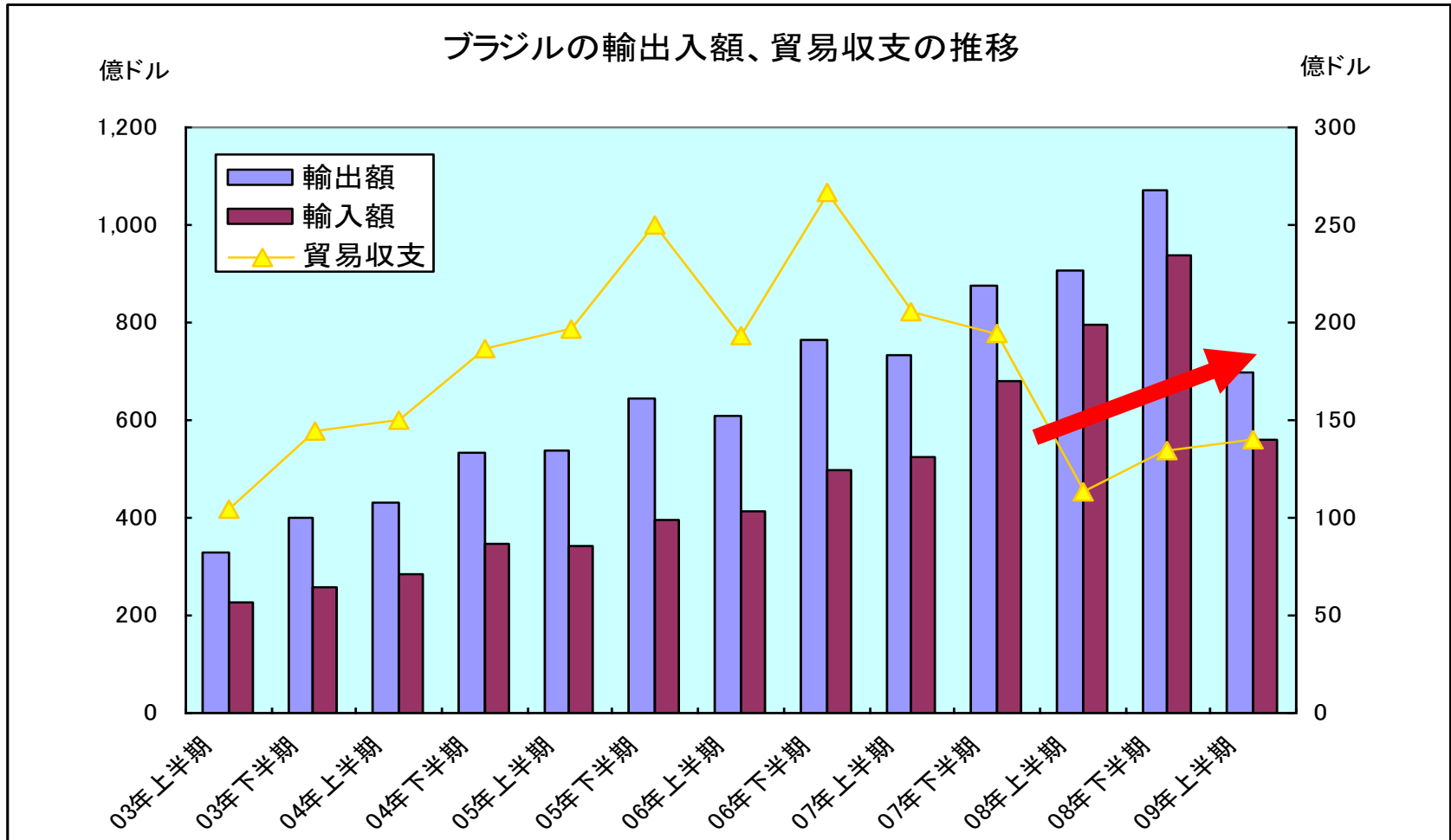
◎輸出額、輸入額ともに前年度までの過去最高更新より一転、09年度上期は減少。



(出所) 開発商工省貿易局 (SECEX)

1. 総括

◎輸出額、輸入額が減少するも、貿易黒字は前年上期比、下期比ともに増加。

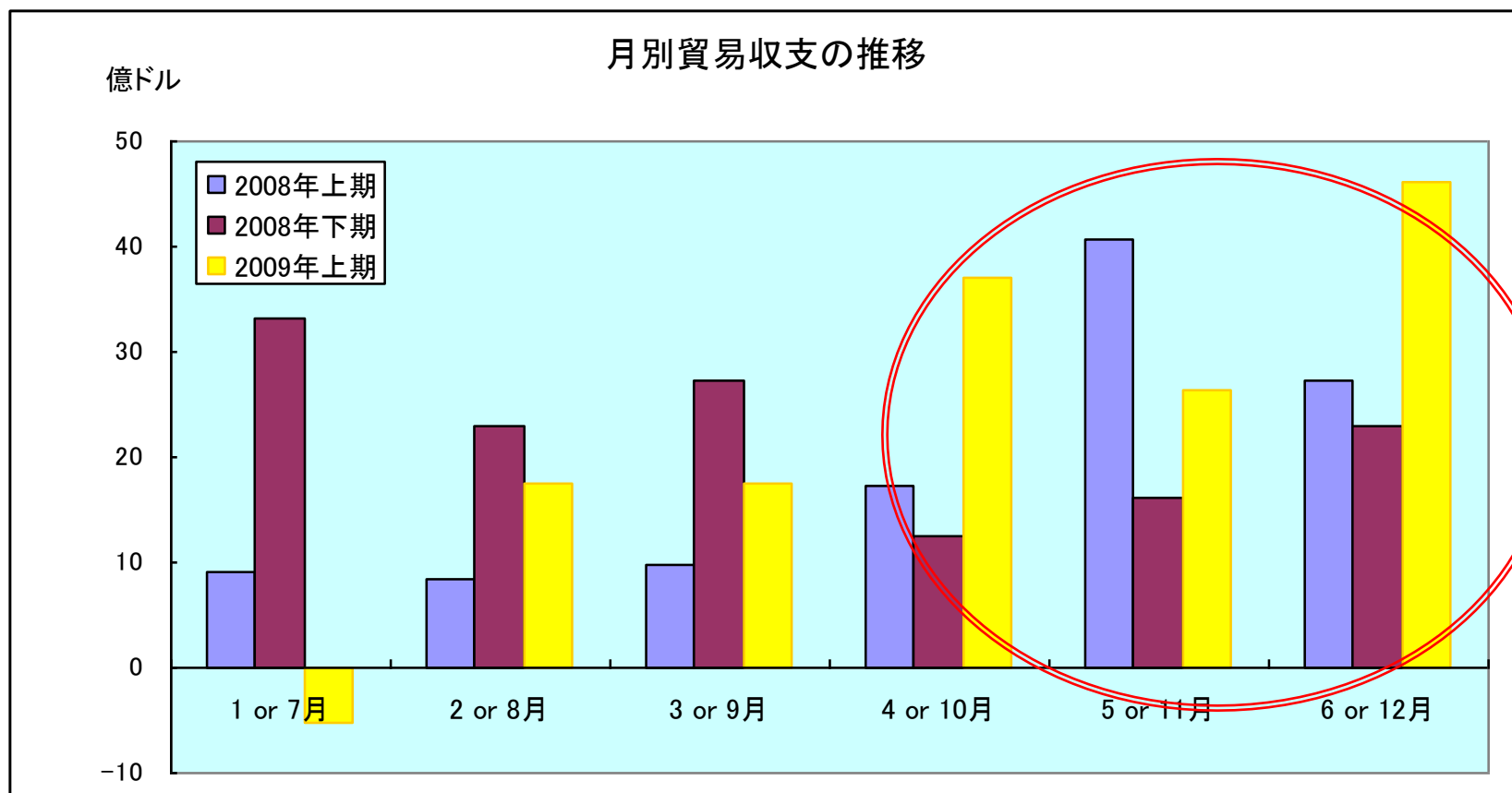


(出所) 開発商工省貿易局 (SECEX)

1. 総括

貿易黒字の増加要因

◎主要輸出国需要後退により、大幅に輸出額が減少するも、それ以上の内需減退による輸入減少。



2. 輸出

主要商品別輸出(カテゴリー別)

◎すべてのカテゴリーで減少

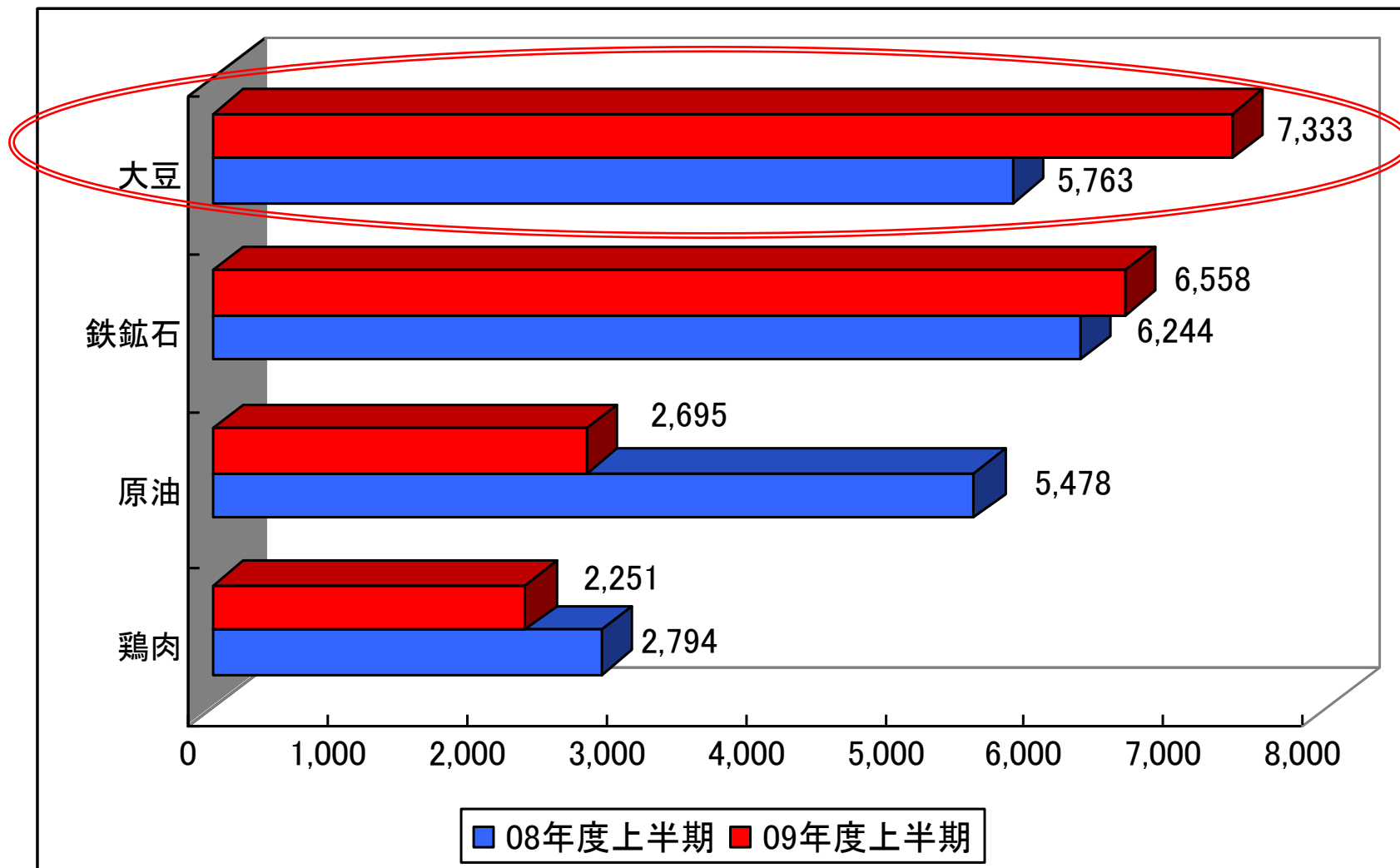
(単位:100万ドル)

	2008年	2008年(上期)	2008年(下期)	2009年(上期)		
		金額	金額	金額	構成比	増加率 (対前年同期比)
輸出総額	197,942	90,644	107,298	69,952	100.0	△ 22.8
一次産品	73,028	32,004	41,024	29,389	42.0	△ 8.2
半製品	27,073	12,198	14,875	8,840	12.6	△ 27.5
工業製品	92,683	44,004	48,679	30,300	43.3	△ 31.1
その他	5,158	2,438	2,720	1,423	2.0	△ 41.6

2. 輸出

主要商品別輸出(一次産品)

(単位:100万ドル)

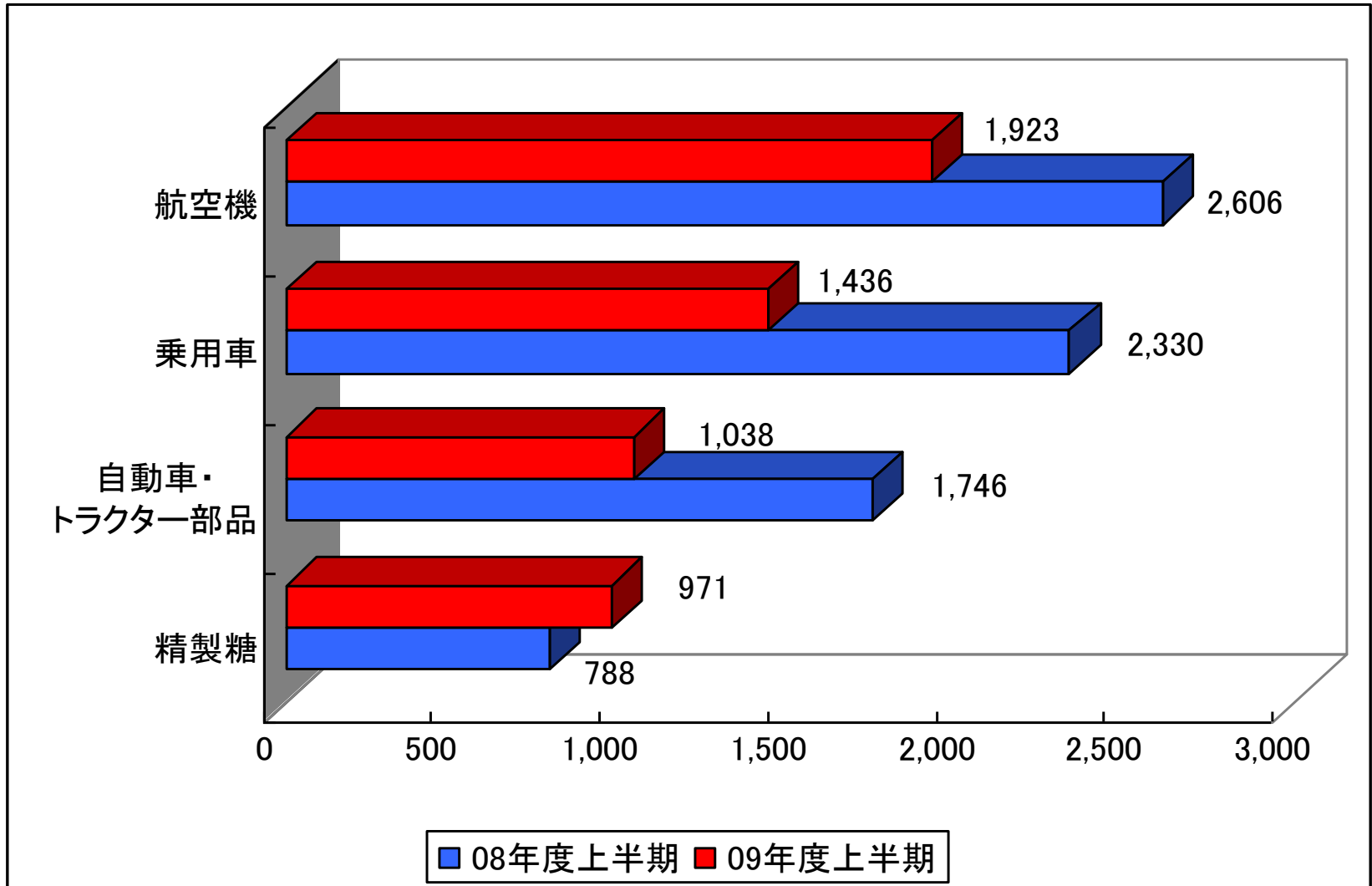


(出所) 開発商工省貿易局(SECEX)

2. 輸出

主要商品別輸出(工業製品)

(単位:100万ドル)



(出所) 開発商工省貿易局(SECEX)

2. 輸出

ブラジルの主要国・地域別輸出

(単位:100万ドル)

	2008年	2008年(1-6月)	2009年(1-6月)		
		金額	金額	構成比	伸び率
輸出総額	197,942	90,645	69,952	100.0	△ 22.8
中国	16,403	7,407	10,455	14.9	41.2
米国	27,423	12,866	7,238	10.3	△ 43.7
アルゼンチン	17,606	8,589	4,941	7.1	△ 42.5
オランダ	10,483	5,072	3,865	5.5	△ 23.8
ドイツ	8,851	3,801	2,744	3.9	△ 27.8
日本	6,115	2,537	1,957	2.8	△ 22.9
英国	3,792	1,765	1,701	2.4	△ 3.6
ベネズエラ	5,150	2,190	1,661	2.4	△ 24.2
ベルギー	4,422	2,051	1,573	2.2	△ 23.3
イタリア	4,765	2,517	1,513	2.2	△ 39.9
その他	92,933	41,850	32,304	46.2	△ 22.8

(出所) 開発商工省貿易局(SECEx)

2. 輸出

主要品目別輸出(カテゴリー別)

(単位:100万ドル)

	2008年	2008年(上期)	2008年(下期)	2009年(上期)		
		金額	金額	金額	構成比	増加率 (対前年同期比)
輸出総額	197,942	90,644	107,298	69,952	100.0	△ 22.8
一次産品	73,028	32,004	41,024	29,389	42.0	△ 8.2
半製品	27,073	12,198	14,875	8,840	12.6	△ 27.5
工業製品	92,683	44,004	48,679	30,300	43.3	△ 31.1
その他	5,158	2,438	2,720	1,423	2.0	△ 41.6

(出所) 開発商工省貿易局(SECEX)

3. 輸入

主要商品別輸入(カテゴリー別)

◎すべてのカテゴリーで減少

(単位:100万ドル)

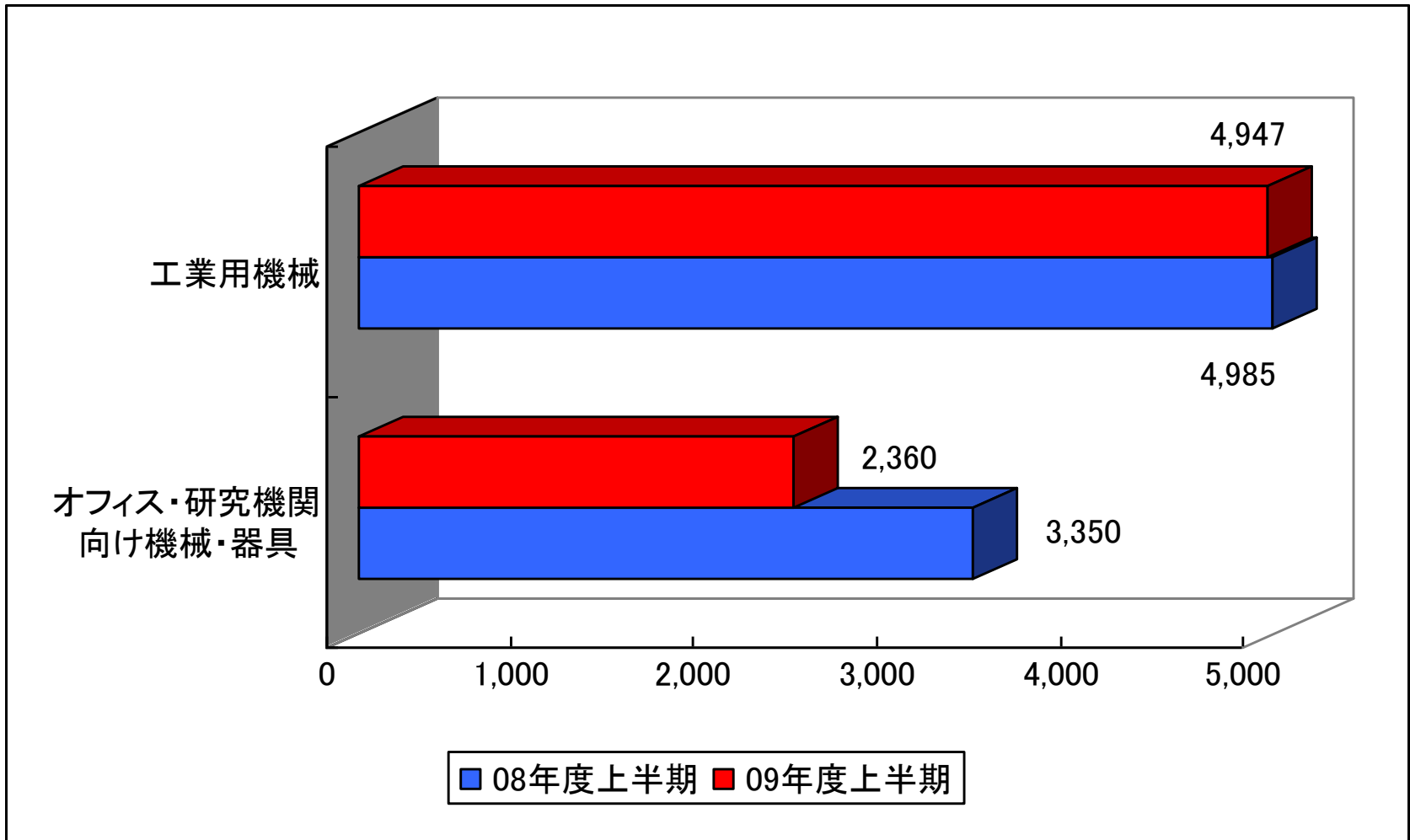
	2008年	2008年(上期)	2008年(下期)	2009年(上期)		
		金額	金額	金額	構成比	増加率 (対前年同期比)
輸入総額	173,197	79,343	93,854	55,965	100.0	△ 29.5
資本財	35,929	16,261	19,668	13,920	24.9	△ 14.4
原材料および中間財	83,277	38,518	44,759	25,833	46.2	△ 32.9
消費財	22,525	9,926	12,599	9,158	16.4	△ 7.7
非耐久消費財	9,816	4,433	5,383	4,523	8.1	2.0
耐久消費財	12,709	5,493	7,216	4,635	8.3	△ 15.6
燃料および潤滑油	31,466	14,638	16,828	7,054	12.6	△ 51.8

(出所) 開発商工省貿易局(SECEX)

3. 輸入

主要商品別輸入(資本財)

(単位:100万ドル)

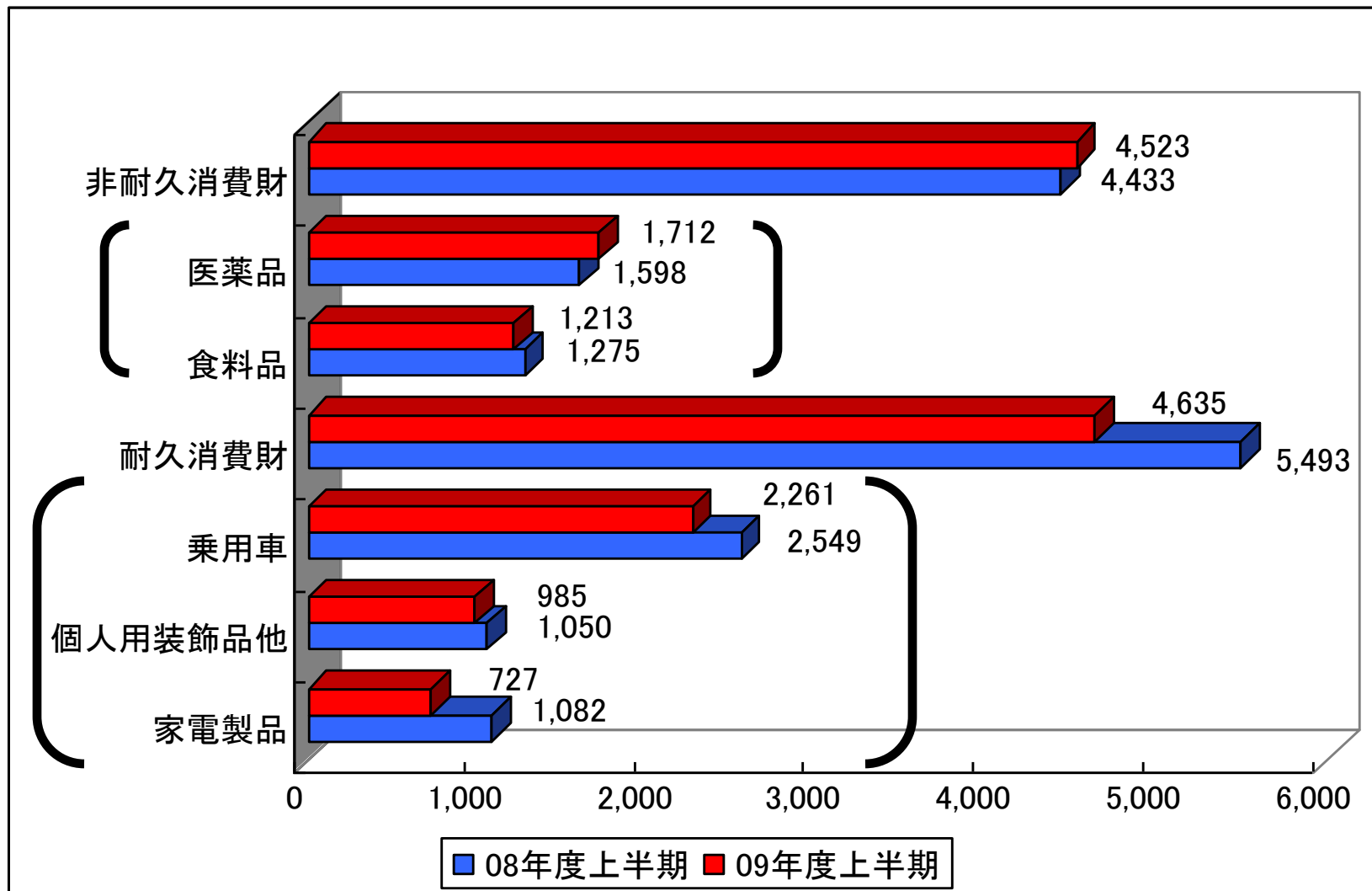


(出所) 開発商工省貿易局(SECEX)

3. 輸入

主要品目別輸入(消費材)

(単位:100万ドル)



(出所) 開発商工省貿易局(SECEx)

3. 輸入

ブラジルの主要国・地域別輸入

(単位:100万ドル)

	2008年	2008年(1-6月)	2009年(1-6月)		
		金額	金額	構成比	伸び率
輸入総額	173,197	79,343	55,968	100.0	△ 29.5
米国	25,627	11,328	9,726	17.4	△ 14.1
中国	20,040	8,948	6,768	12.1	△ 24.4
アルゼンチン	13,258	6,239	4,985	8.9	△ 20.1
ドイツ	12,025	5,563	4,292	7.7	△ 22.8
日本	6,807	3,134	2,642	4.7	△ 15.7
韓国	5,412	2,638	1,909	3.4	△ 27.6
ナイジェリア	6,706	3,062	1,844	3.3	△ 39.8
イタリア	4,612	2,184	1,656	3.0	△ 24.2
フランス	4,678	2,193	1,643	2.9	△ 25.1
メキシコ	4,281	1,311	1,228	2.2	△ 6.3
その他	69,750	32,743	19,275	34.4	△ 41.1

(出所) 開発商工省貿易局(SECEx)

4. 対日貿易

◎全体傾向と同様に輸出入共に減少

(単位:100万ドル)

輸出	2008年	2008年(1-6月)	2009年(1-6月)	
	金額	金額	金額	伸び率
	6,115	2,537	1,957	△ 22.9

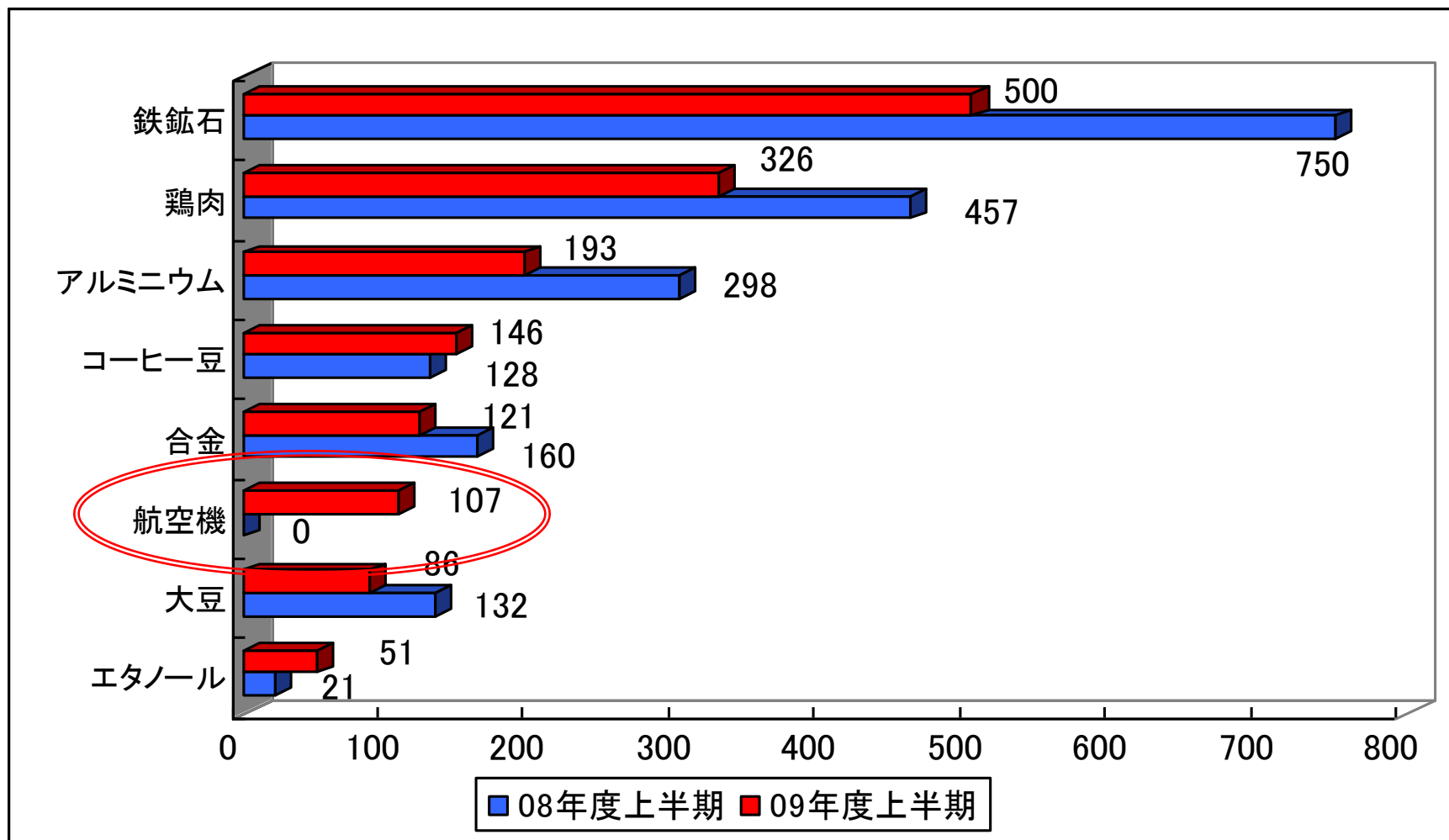
輸入	2008年	2008年(1-6月)	2009年(1-6月)	
	金額	金額	金額	伸び率
	6,807	3,134	2,642	△ 15.7

(出所) 開発商工省貿易局(SECEX)

4. 対日貿易

対日輸出品目別

(単位:100万ドル)

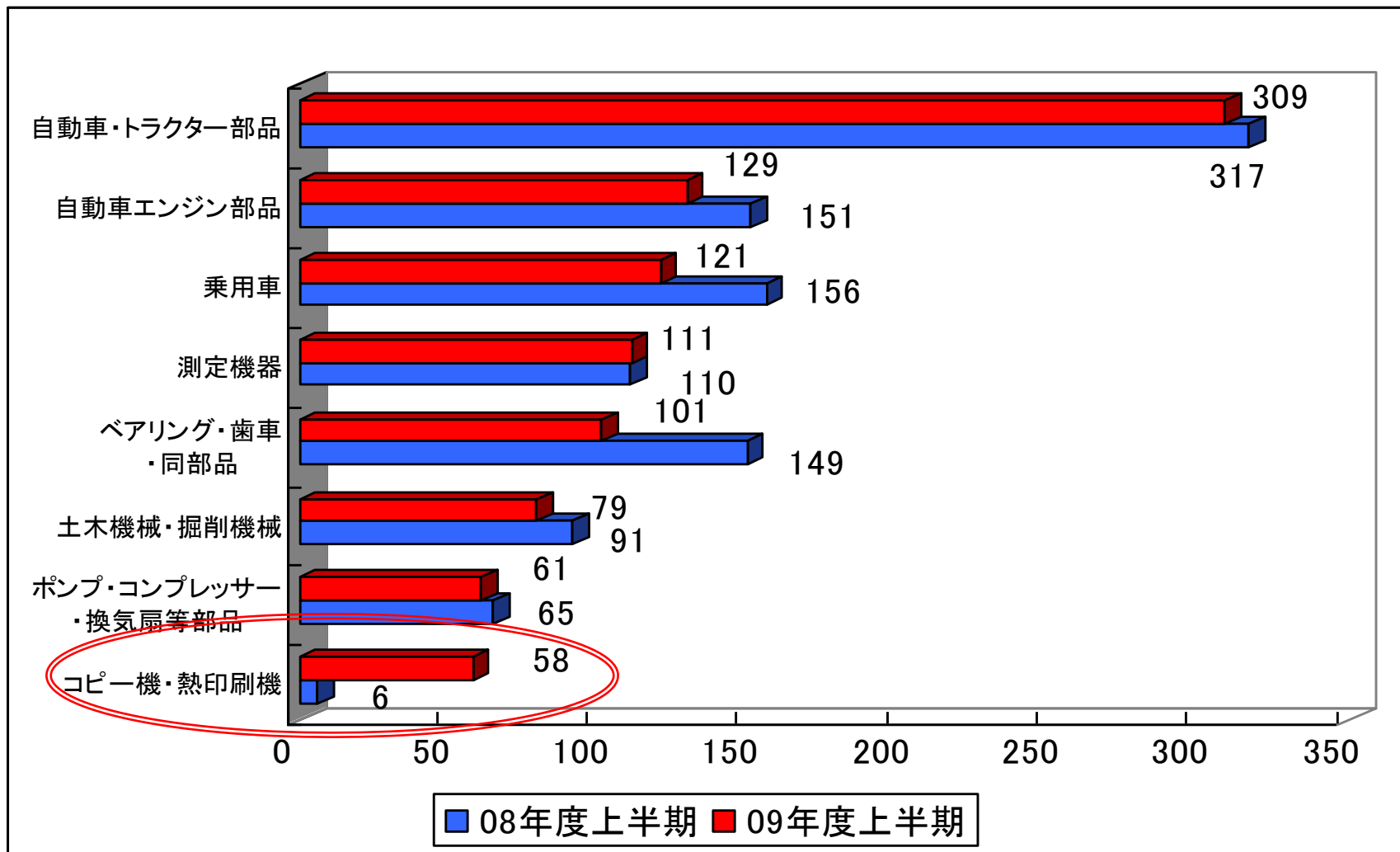


(出所) 開発商工省貿易局 (SECEX)

4. 対日貿易

対日輸出品目別

(単位:100万ドル)



(出所) 開発商工省貿易局 (SECEX)

5. まとめ

2009年下半期の見通し

◎輸出入額共に回復へ

⇒輸出入共に年間で前年比で20%
以上は落ち込む予想であるが、
落ち込みは底を打ったとの見解。


⇒貿易黒字は228億ドル。

◎ブラジルへのマネーの回帰

5. まとめ

「ブラジル＝期待できる市場」

- 国内市場の大きさ
 - 豊富な天然資源
 - 健全な金融機関
 - 安定した国
- ⇒ 欧米企業に遅れをとっている現状を
巻き返すチャンス



ご清聴ありがとうございました。
ございました。