

---



《業種別部会長シンポジウム》

2008年上期の回顧と下期の展望

2008年8月7日

サンパウロ商工会議所 貿易部会

---



# 2008年上期の輸出入実績

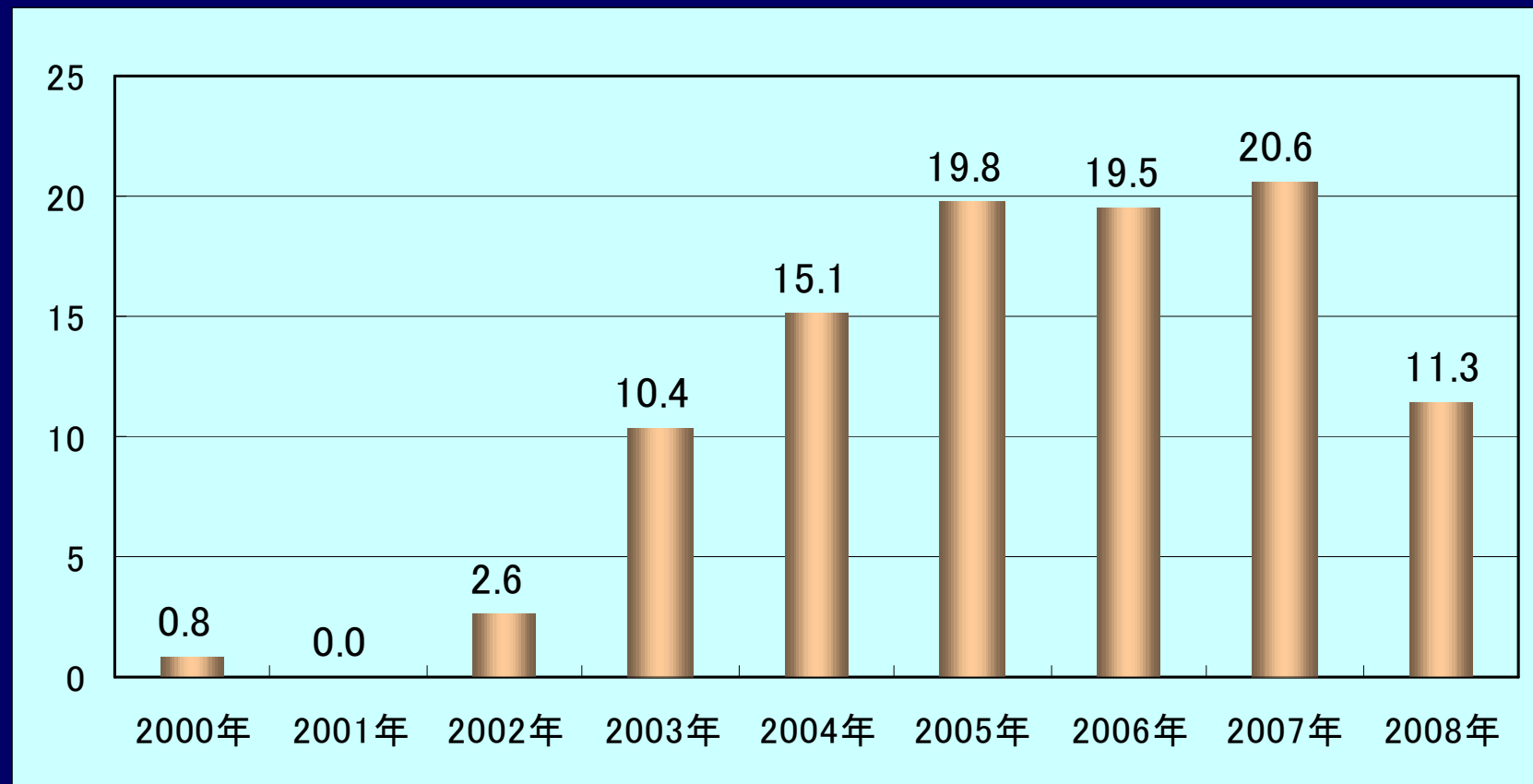
輸出：906億4,500万ドル(前年同期比23.8%増)

輸入：792億9,600万ドル(同50.8%増)

貿易収支黒字：113億4,900万ドル(同45%減)


- 内需拡大とリアル高の影響で輸入は大幅増。
- 国際価格高騰から一次製品の輸出額は4割以上の伸びを示したが、数量ベースでは9.7%増止まり。
- 上半期としては過去最高の輸出額を記録したものの、貿易黒字は増加が始まった2003年上半期の水準まで落ち込んでいる。

# 上半期の貿易収支推移



(単位: 10億ドル)

出所: 開発商工省貿易局 (SECEX)



# ブラジルの主要商品別輸出①

	2007年(1-6月)	2008年(1-6月)		
	金額	金額	構成比	伸び率
輸出総額	73,214	90,645	100.0	23.8
一次産品	22,379	32,004	35.3	43.0
半製品	10,186	12,198	13.5	19.8
工業製品	39,173	44,004	48.5	12.3
その他	1,476	2,439	2.7	65.3

(単位:100万ドル, %)

出所: 開発商工省貿易局



## ブラジルの主要商品別輸出②

### □ 一次産品

鉄鉱石(62億ドル、+29.9%)、大豆(58億ドル、+69.8%)、  
原油(55億ドル、+57%)、鶏肉(28億ドル、+45.9%)、等


### □ 半製品

セルロース(18億ドル、+27.4%)、鉄鋼半製品(17億ドル、+45.5%)  
粗糖(13億ドル、+▲8.9%)、等

### □ 工業製品

航空機(26億ドル、+46.6%)、乗用車(23億ドル、+8.9%)  
自動車・トラクター部品(17億ドル、+15.3%)、等

括弧内: 輸出額、伸び率(全て前年同期比)



# ブラジルの主要商品別輸入

	2007年(1-6月)	2008年(1-6月)		
	金額	金額	構成比	伸び率
輸入総額	52,576	79,296	100.0	50.8
資本財	11,081	16,261	20.5	46.7
原材料および中間財	26,511	38,470	48.5	45.1
消費財	6,961	9,926	12.5	42.6
非耐久消費財	3,567	4,434	5.6	24.3
耐久消費財	3,394	5,493	6.9	61.8
燃料および潤滑油	8,084	14,638	18.5	81.1

(単位:100万ドル, %)

出所: 開発商工省貿易局



# ブラジルの主要商品別輸入

## □資本財

工業用機械(50億ドル、+55.2%)

オフィス・研究機関向け機械・器具、産業用資本財部品・附属品、等  
(いずれも3割以上の伸び率)

## □消費財

【耐久財】+61.8%

乗用車(25億ドル、+102.7%)、家庭用品(11億ドル、+49.7%)

【非耐久財】+24.3%

括弧内:輸出額、伸び率(全て前年比)

# ブラジルの主要国・地域別輸出

	2007年(1-6月)	2008年(1-6月)		
	金額	金額	構成比	伸び率
輸出総額	73,214	90,645	100.0	23.8
米国	11,987	12,866	14.2	7.3
アルゼンチン	6,311	8,589	9.5	36.1
中国	4,915	7,407	8.2	50.7
オランダ	3,645	5,072	5.6	39.2
ドイツ	3,323	3,801	4.2	14.4
日本	2,070	2,537	2.8	22.5
イタリア	2,178	2,517	2.8	15.6
ロシア	1,681	2,301	2.5	36.9
ベネズエラ	2,015	2,190	2.4	8.7
チリ	1,972	2,147	2.4	8.9
その他	33,116	41,217	45.5	24.5

(単位: 100万ドル, %)

出所: 開発商工省貿易局





# ブラジルの主要国・地域別輸入

輸入総額(注)	52,637	79,296	100.0	50.6
米国	8,561	11,325	14.3	32.3
中国	5,211	8,948	11.3	71.7
アルゼンチン	4,694	6,238	7.9	32.9
ドイツ	3,867	5,563	7.0	43.9
日本	2,083	3,133	4.0	50.4
ナイジェリア	1,943	3,058	3.9	57.4
韓国	1,531	2,637	3.3	72.2
フランス	1,609	2,191	2.8	36.1
イタリア	1,504	2,182	2.8	45.1
チリ	1,638	2,066	2.6	26.1
その他	19,995	31,954	40.3	59.8

(単位:100万ドル, %)

出所: 開発商工省貿易局

# 対日主要品目別貿易（輸出）

	輸出			
	2007年(1-6月)	2008年(1-6月)		
	金額	金額	構成比	伸び率
鉄鉱石	557.1	749.8	29.6	34.6
鶏肉	245.5	457.1	18.0	86.2
アルミニウム	301.9	298.2	11.8	△ 1.2
合金	81.3	159.9	6.3	96.7
大豆	79.4	132.0	5.2	66.3
コーヒー豆	136.7	128.2	5.1	△ 6.2
ニッケル・カソード	84.4	58.9	2.3	△ 30.2
パルプ	50.2	58.6	2.3	16.8
チップ状または小片状の木材	36.9	40.0	1.6	8.4
冷凍オレンジジュース	83.6	37.3	1.5	△ 55.4
その他	413.6	417.4	16.4	0.9
合計	2,070.5	2,537.3	100.0	22.5

（単位：100万ドル，％）


出所： 開発商工省貿易局

# 対日主要品目別貿易（輸入）

	輸入			
	2007年(1-6月)	2008年(1-6月)		
	金額	金額	構成比	伸び率
自動車部品	225.8	316.7	10.1	40.3
乗用車	65.8	155.8	5.0	136.8
自動車エンジン部品	89.5	150.7	4.8	68.4
ベアリング・歯車および同部品	106.8	149.4	4.8	39.8
測定機械	69.2	110.4	3.5	59.5
土木機械・掘削機械	39.6	91.0	2.9	130.0
二輪部品・附属品	54.3	90.3	2.9	66.2
自動データ処理機器部品・アクセサリ	72.6	81.5	2.6	12.3
ポンプ・コンプレッサー・換気扇等部品	53.3	64.9	2.1	21.8
集積回路	43.4	61.2	2.0	40.9
その他	1,263.4	1,861.5	59.4	47.3
合計	2,083.7	3,133.4	100.0	50.4

（単位：100万ドル，％）

出所： 開発商工省貿易局



# 2008年通年の予測

(通商研究センター予測)

**輸出額: 1,930億ドル(前年比20.2%増)**

**輸入額: 1,720億ドル(同42.6%増)**

**貿易収支額: 210億ドル(同47.5%減)**